

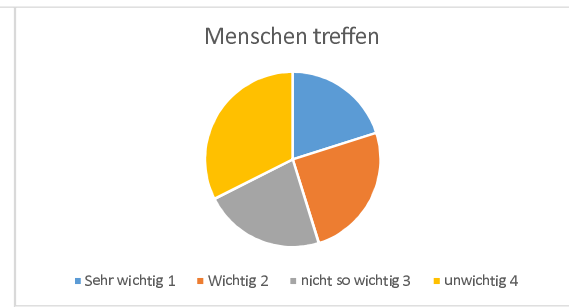
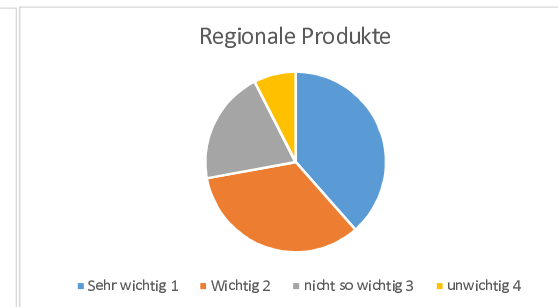
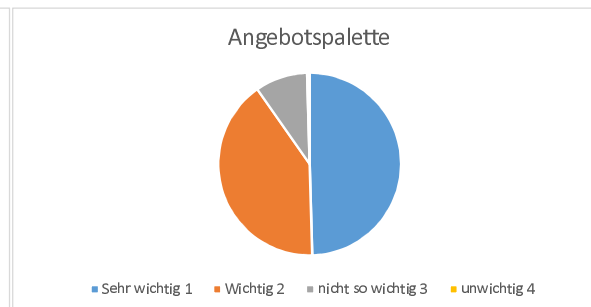
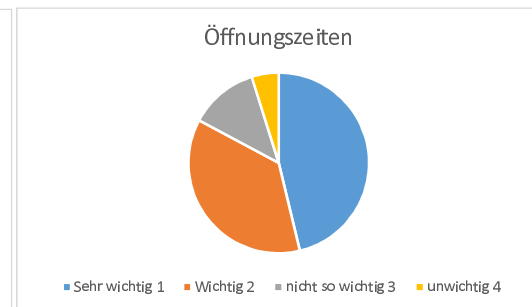
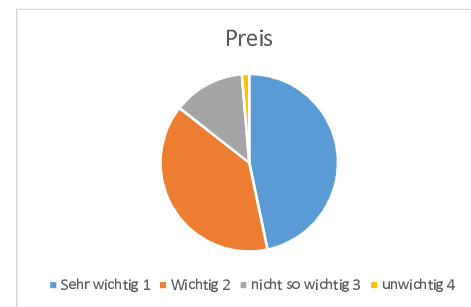
Würden Sie im Dorfladen einkaufen, wenn wir in Dringenberg (wieder) einen Laden hätten?

Ja	216
Nein	3
Ohne Angabe	12



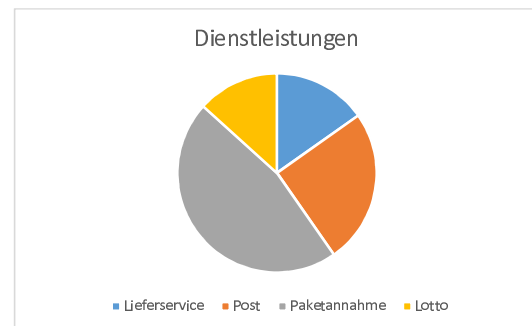
Wenn Sie im Dorfladen einkaufen würden, was wäre Ihnen wichtig?

	Sehr wichtig 1	Wichtig 2	nicht so wichtig 3	unwichtig 4
Preis	107	89	30	3
Öffnungszeiten	105	83	28	11
Angebotspalette	112	92	21	1
Regionale Produkte	87	76	46	17
Menschen treffen	44	55	49	71



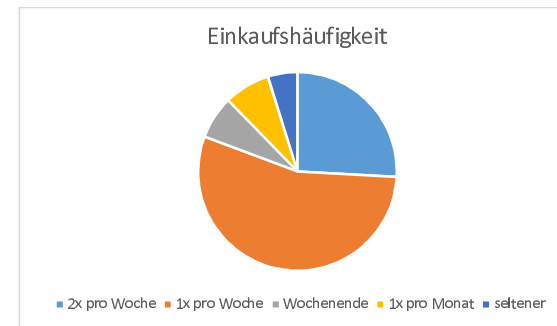
Welche Dienstleistungen sind Ihnen wichtig?

Lieferservice	40
Post	66
Paketannahme	122
Lotto	35



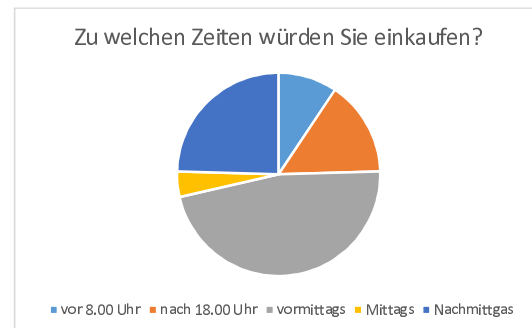
Wie oft würden Sie im Dorfladen einkaufen?

2x pro Woche	59
1x pro Woche	125
Wochenende	16
1x pro Monat	17
seltener	11



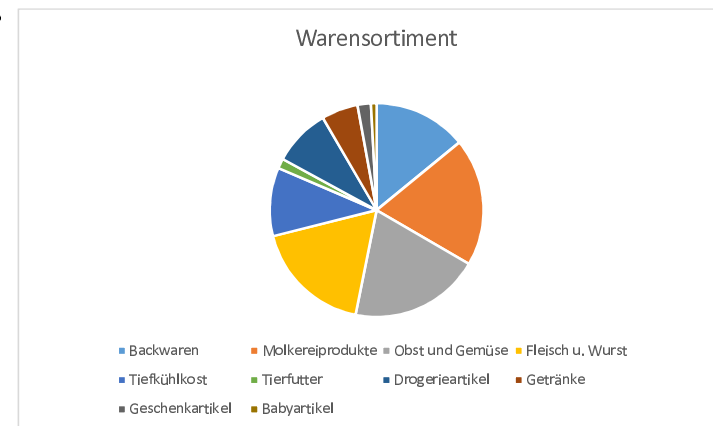
Zu welchen Zeiten würden Sie bevorzugt einkaufen?

vor 8.00 Uhr	21
nach 18.00 Uhr	34
vormittags	105
Mittags	9
Nachmittags	55



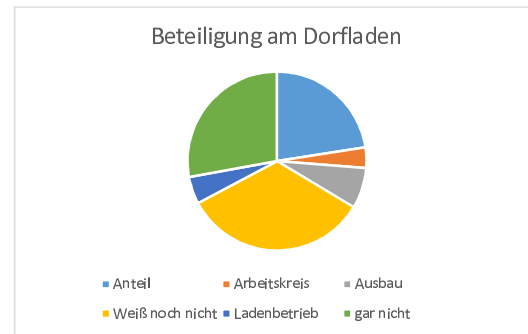
Welches Warensortiment wünschen Sie sich im Dorfladen?

Backwaren	151
Molkereiprodukte	207
Obst und Gemüse	212
Fleisch u. Wurst	192
Tiefkühlkost	111
Tierfutter	16
Drogerieartikel	93
Getränke	59
Geschenkartikel	22
Babyartikel	9



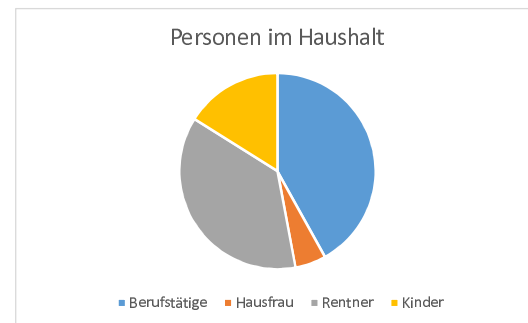
Wie würden Sie sich am Dorfladen beteiligen?

Anteil	55
Arbeitskreis	9
Ausbau	18
Weiß noch nicht	82
Ladenbetrieb	12
gar nicht	68



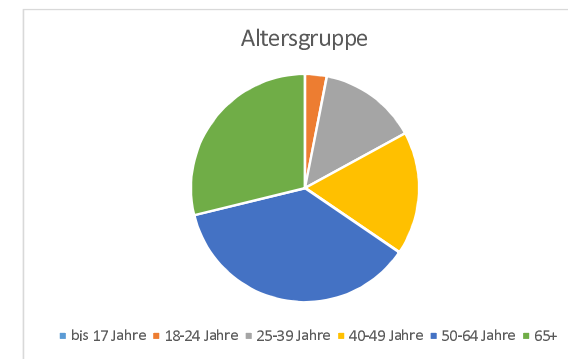
Anzahl der Personen im Haushalt?

Gesamt	579
Berufstätige	284,5
Hausfrau	34,5
Rentner	250
Kinder	109



Altersgruppe

bis 17 Jahre	0
18-24 Jahre	7
25-39 Jahre	32
40-49 Jahre	40
50-64 Jahre	84
65+	66



Wohnort

Dringenberg	231
Siebenstern	0
Kühlsen	0
Altenheerse	0
Schmechten	0

